




Kstat Report

2025 겨울 간식 대전, 당신의 '최애'는?

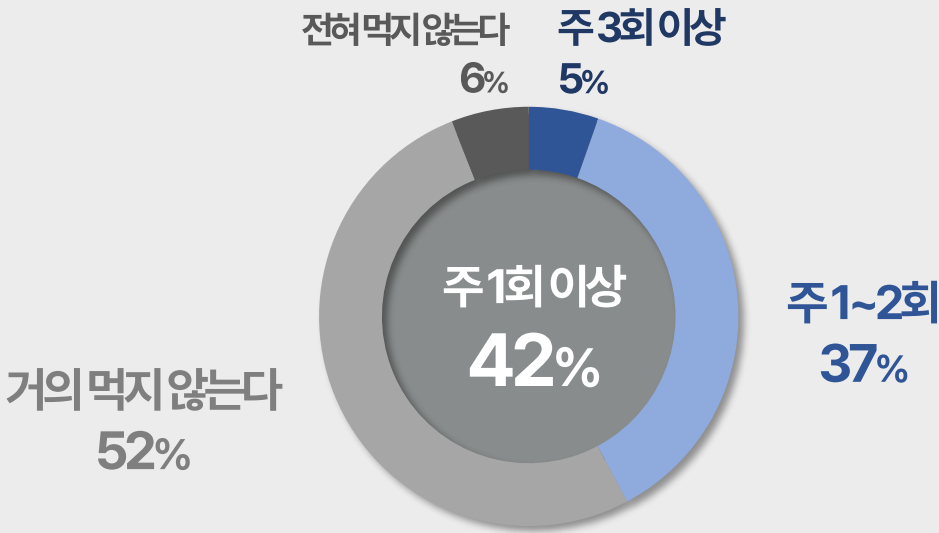
카드뉴스 제79호 || 겨울철 간식



10명 중 4명, 주 1회 이상 겨울간식 섭취 연령대가 낮을수록 소비 빈도 높아

Q. 겨울간식 섭취 빈도

(전체 1,020명)



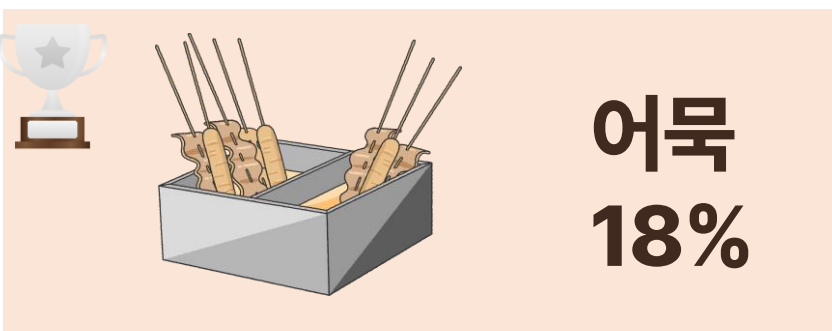
겨울간식, 주 1회 이상

	20대	30대	40대	50대	60세 이상
남성 (519명)	57%	52%	47%	36%	18%
여성 (501명)	61%	54%	51%	34%	26%

국민 겨울간식은 '붕어빵' '맛'은 기본, 가격보다 '위생'이 우선!

Q.가장 선호하는 겨울간식

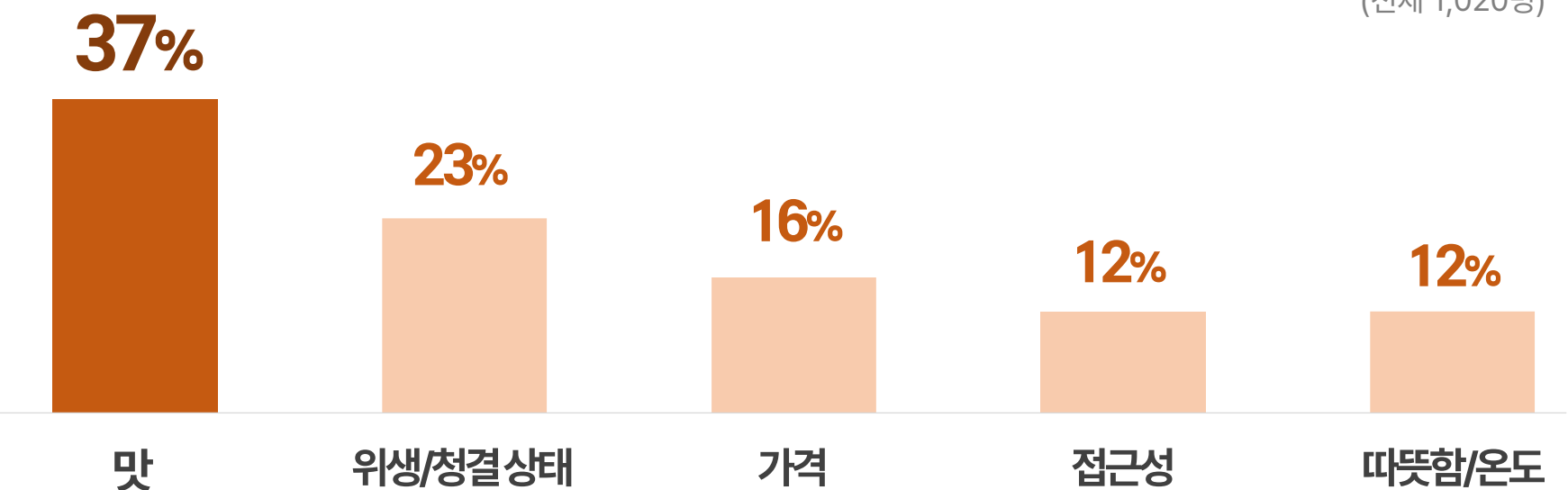
(전체 1,020명)



3위	• 굴	13%
4위	• 호떡	12%
5위	• 군고구마/군밤	11%
6위	• 호빵(찐빵)	8%
7위	• 계란빵/국화빵	4%
8위	• 찹살떡	2%
9위	• 메밀묵	1%

Q.겨울 간식 구매 시, 최우선 고려 요소

(전체 1,020명)




붕어빵 대전,
'팔붕어빵' 압승!

팔붕어빵 VS 슈크림 붕어빵

(전체 1,020명)

슈크림
붕어빵
28%



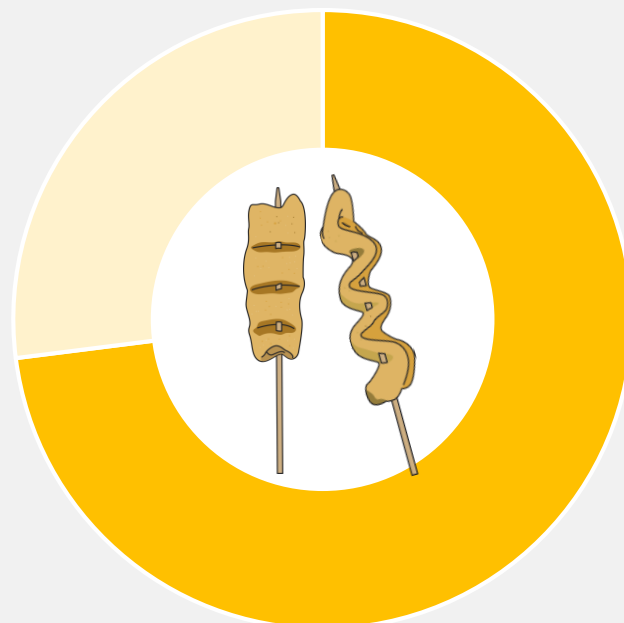
팔붕어빵
72%

어묵 대전,
'꼬불이'어묵이 대세!

꼬불이 어묵 VS 봉/막대형 어묵

(전체 1,020명)

봉/막대형
어묵
27%

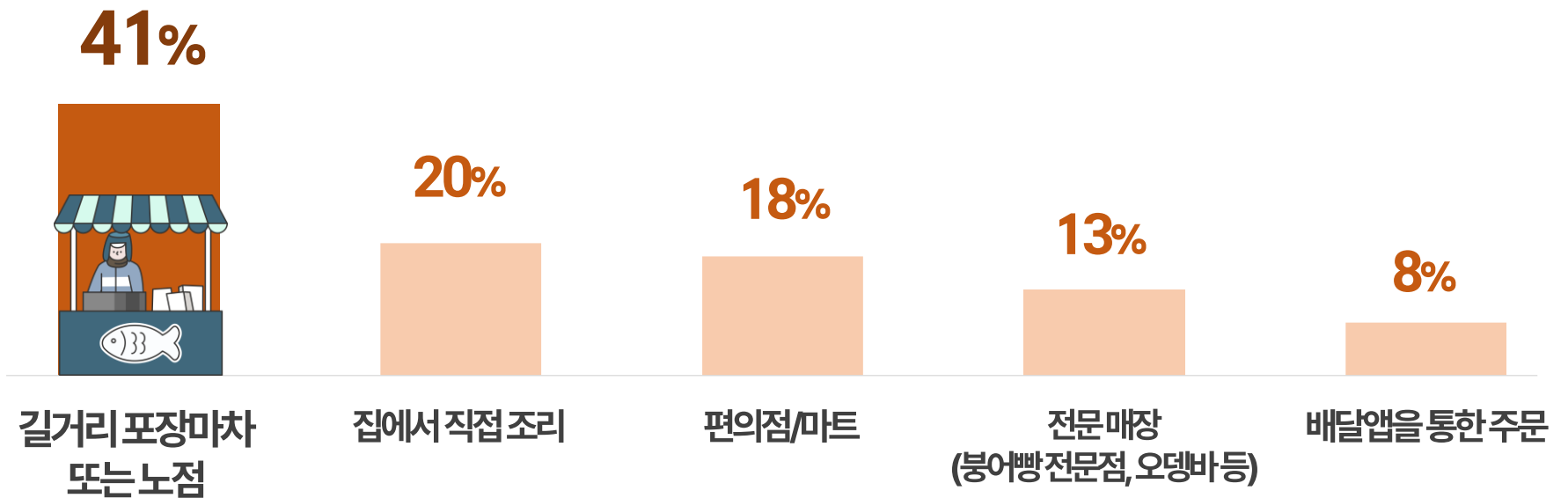


**꼬불이
어묵**
73%


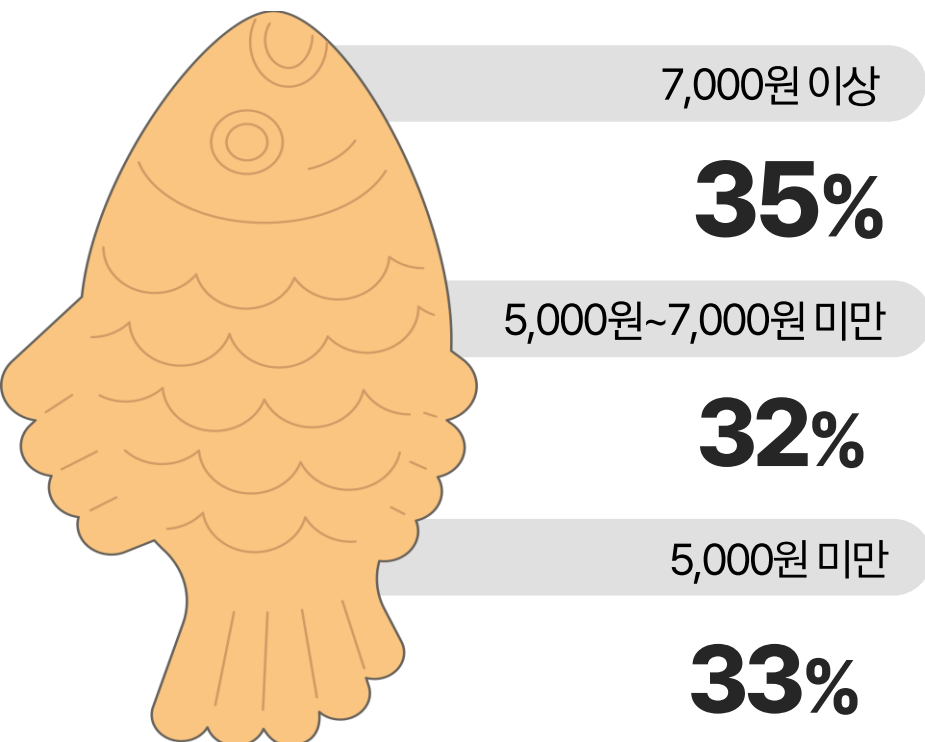
겨울간식 원조 맛집, **포장마차**의 여전한 인기 붕어빵 한 마리 시대, 평균 지출 금액은 '**5,000원**' 넘어서

Q. 겨울간식구매처

(전체 1,020명)



Q. 겨울간식구매시, 평균 지출 금액



추위를 녹이는 따뜻한 간식 한 입, 당신의 겨울엔 어떤 간식이 함께하나요?

조사기간

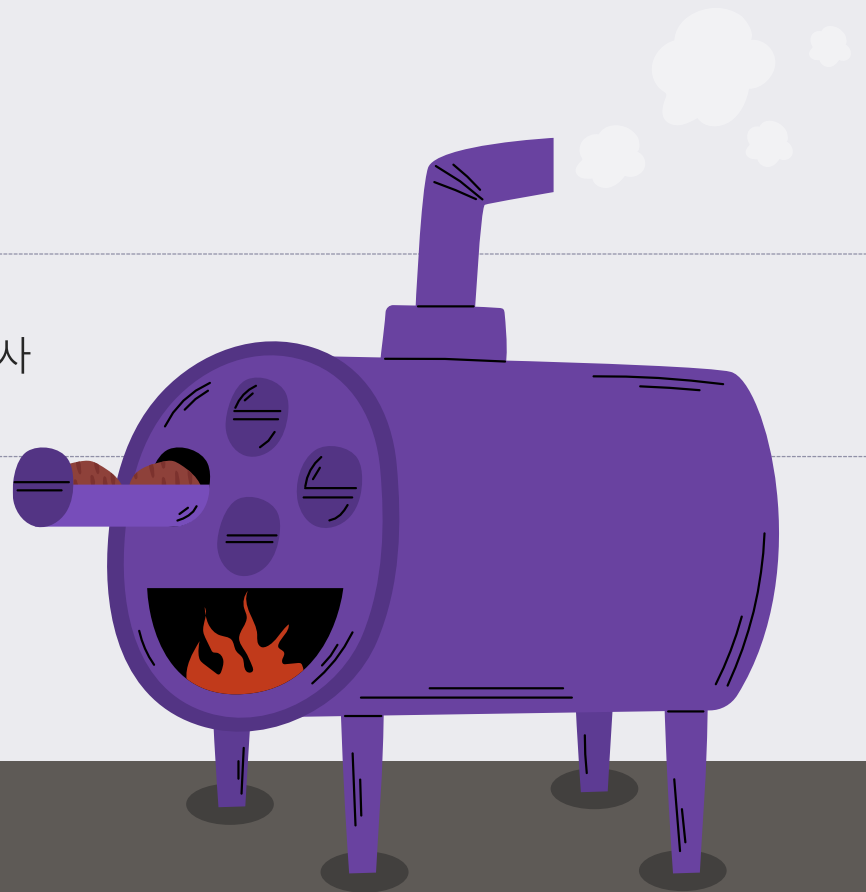
▶ 2025.11.14.~17.

조사방법

▶ 구조화된 설문지를 이용한 온라인 웹 조사

조사대상

▶ 전국 만19세 이상 남녀 1,020명



케이스탯은 품질 높은 데이터 생산을 바탕으로
고객의 문제해결에 필요한 인사이트와 컨설팅을
제공해 드립니다.

Kstat



<http://www.kstat.co.kr>



서울 서초구 반포대로 24길 76 월드빌딩



02-6188-6000



admin@kstat.co.kr